

УТВЕРЖДАЮ

Директор ГУК СБСН
(наименование должности лица, утверждающего документ)

Смирнова Т.П.
(расшифровка подписи)
"18" 11 2021 г.



ПЛАН
ФИНАНСОВО-ХОЗЯЙСТВЕННОЙ ДЕЯТЕЛЬНОСТИ НА 2021 ГОДИ
ПЛАНОВЫЙ ПЕРИОД 2022-2023гг.

"18" сентября 2021 г.

Наименование государственного учреждения
(подразделения) Государственное учреждение культуры «Специализированная библиотека для слабовидящих и незрячих» Забайкальского края

ИНН/КПП 7536050006/753601001

Единица измерения: руб.

Наименование органа, осуществляющего
функции и полномочия учредителя
Министерство культуры Забайкальского края

Адрес фактического местонахождения
государственного учреждения (подразделения)
г. Чита, ул. Полины Осипенко, 4

КОДЫ	
Форма по КФД	
Дата	
по ОКПО	57787416
по ОКЕИ	

I. Показатели по поступлениям и выплатам учреждения (подразделения) на 2021 г. и плановый период 2022 -2023 г.г.

Наименование показателя	Код строки	Код по бюджетной классификации Российской Федерации		Объем финансового обеспечения, руб. (с точностью до двух знаков после запятой - 0,00)									
		Вид расхода	КОСГУ	всего	в том числе:								
					Субсидия на финансовое обеспечение выполнения государственного задания			Субсидии, предоставляемые в соответствии с абзацем вторым пункта 1 статьи 78.1 Бюджетного кодекса Российской Федерации			Поступления от оказания услуг (выполнения работ) на платной основе и от иной приносящей доход деятельности		
					на 2021 год (на текущий финансовый год)	на 2022 год (на первый год планового)	на 2023 год (на второй год планового)	на 2021 год (текущий финансовый год)	на 2022 год (на первый год планового периода)	на 2023 год (на второй год планового периода)	на 2021 год (текущий финансовый год)	на 2022 год (на первый год планового)	на 2023 год (на второй год планового)
1	2	3	4	5	6	7	8	9	10	11	12	13	14
Поступления от доходов, всего:	100	X	20265500,00	6567600,00	5524490,00	5662410,00	0,00	0,00	0,00	837000,00	837000,00	837000,00	0,00
в том числе:	110		X	X	X	X	X	X	X	X	X	X	X
Доходы от собственности	120	120	121	315000,00	X	X	X	X	X	X	105000,00	105000,00	105000,00
из них:	X			X	X	X	X	X	X	X	X	X	X
Доходы от оказания услуг, работ	130	130	131	19890500,00	6567600,00	5524490,00	5662410,00	X	X	X	712000,00	712000,00	712000,00
Доходы от штрафов, пеней, иных сумм принудительного	140			X	X	X	X	X	X	X	0,00	0,00	0,00
Иные субсидии, предоставленные из бюджета	160	150	152	0,00	X	X	X		X	X	0,00	0,00	0,00
Прочие доходы	170	150	155	60000,00	X	X	X	X	X	X	20000,00	20000,00	20000,00
Доходы от операций с активами	180	X			X	X	X	X	X	X			
Выплаты по расходам, всего:	200	X	20265500,00	6567600,00	5524490,00	5662410,00	0,00	0,00	0,00	837000,00	837000,00	837000,00	0,00
в том числе на выплаты персоналу, всего:	210		16550100,00	6051100,00	5088200,00	5215500,00	0,00	0,00	0,00	65100,00	65100,00	65100,00	0,00
из них: оплата труда и начисления на выплаты по оплате труда	211		16550100,00	6051100,00	5088200,00	5215500,00	0,00	0,00	0,00	65100,00	65100,00	65100,00	0,00
из них:	X												
Заработная плата	212	111	211	12828670,00	4684890,00	3947200,00	4046580,00	0,00	0,00	0,00	50000,00	50000,00	50000,00
Начисления на выплаты по оплате труда	213	119	213	3711430,00	1356210,00	1141000,00	1168920,00	0,00	0,00	0,00	15100,00	15100,00	15100,00
Прочие выплаты	214	112	212	0,00	0,00	0,00	0,00	0,00	0,00	0,00	0,00	0,00	0,00
Социальные и иные выплаты населению	215	112	226	0,00	0,00	0,00	0,00	0,00	0,00	0,00	0,00	0,00	0,00
	216	111	266	10000,00	10000,00	0,00	0,00	0,00	0,00	0,00	0,00	0,00	0,00

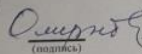
Уплата налогов, сборов и иных платежей, всего	230	290		121780,00	39000,00	32790,00	33610,00	0,00	0,00	0,00	5460,00	5460,00	5460,00	0,00
		231	851	291	105400,00	39000,00	32790,00	33610,00	0,00	0,00	0,00	0,00	0,00	0,00
из них:	X													
1. Налог на имущество	231	851	291	105400,00	39000,00	32790,00	33610,00	0,00	0,00	0,00	0,00	0,00	0,00	0,00
2. Транспортный налог	232	852	291	10380,00	0,00	0,00	0,00	0,00	0,00	0,00	3460,00	3460,00	3460,00	0,00
3. Уплата пеней, штрафов	233	853	292	6000,00	0,00	0,00	0,00	0,00	0,00	0,00	2000,00	2000,00	2000,00	0,00
4. Компенсация за задержку заработной платы	234	853	296	0,00	0,00	0,00	0,00	0,00	0,00	0,00	0,00	0,00	0,00	0,00
Безвозмездное перечисление организациям	240													
Прочие расходы (кроме расходов на закупку товаров, работ, услуг)	250													
Расходы на закупку товаров, работ, услуг, всего	260	X		3593620,00	477500,00	403500,00	413300,00	0,00	0,00	0,00	766440,00	766440,00	766440,00	
в том числе:	X													
Услуги связи	261	244	221	153000,00	0,00	0,00	0,00		0,00	0,00	51000,00	51000,00	51000,00	0,00
Транспортные услуги	262	244	222	0,00	0,00	0,00	0,00	0,00	0,00	0,00	0,00	0,00	0,00	0,00
Коммунальные услуги	263	244	223	52500,00	17500,00	17500,00	17500,00	0,00	0,00	0,00	0,00	0,00	0,00	0,00
Энергетические ресурсы	264	247	223	917500,00	340000,00	285100,00	292400,00				0,00	0,00	0,00	0,00
Арендная плата за пользование имуществом	265	244		156000,00	0,00	0,00	0,00	0,00	0,00	0,00	52000,00	52000,00	52000,00	0,00
из них:	X													
Арендная плата за пользование недвижимым имуществом	266	244	224	156000,00	0	0	0	0	0	0,00	52000,00	52000,00	52000,00	0,00
Работы, услуги по содержанию имущества	267	244		384600,00	120000,00	100900,00	103400,00	0,00	0,00	0,00	20100,00	20100,00	20100,00	0,00
из них:	X													
Работы, услуги по содержанию движимого имущества	268													
Работы, услуги по содержанию недвижимого имущества	269	244	225	384600,00	120000,00	100900,00	103400,00	0,00	0,00	0,00	20100,00	20100,00	20100,00	0,00
Прочие работы услуги	270	244	226	1528020,00	0,00	0,00	0,00	0,00	0,00	0,00	509340,00	509340,00	509340,00	0,00
Прочие поступления	320			402000,00	0,00	0,00	0,00	0,00	0,00	0,00	134000,00	134000,00	134000,00	0,00
в том числе поступления нефинансовых активов, всего	321		300	0,00										
из них:	X													
Увеличение стоимости основных средств	322	244	310	150000,00	0,00	0,00	0,00		0,00	0,00	50000,00	50000,00	50000,00	0,00

Увеличение стоимости нематериальных активов	323													
Увеличение стоимости материальных активов	324													
Увеличение стоимости материальных запасов, всего	325	244	340	212000,00	0,00	0,00	0,00	0,00	0,00	0,00	84000,00	84000,00	84000,00	0,00
из них:	X													
Увеличение стоимости материальных запасов в виде приобретенных в год активов	326	244	341											
Увеличение стоимости ГСМ	327	244	343	90000,00	0,00	0,00	0,00	0,00	0,00	0,00	30000,00	30000,00	30000,00	0,00
Увеличение стоимости строительных материалов	328	244	344	12000,00	0,00	0,00	0,00	0,00	0,00	0,00	4000,00	4000,00	4000,00	0,00
Увеличение стоимости прочих оборотных запасов (активов)	329	244	345	0,00	0,00	0,00	0,00	0,00	0,00	0,00	0,00	0,00	0,00	0,00
Увеличение стоимости прочих оборотных запасов (активов)	330	244	346	150000,00	0,00	0,00	0,00	0,00	0,00	0,00	50000,00	50000,00	50000,00	0,00
Увеличение стоимости прочих материальных запасов длительного пользования	331	244	349	0,00	0,00	0,00	0,00	0,00	0,00	0,00	0,00	0,00	0,00	0,00
Социальные обязательства и иные выплаты вытекающие из них	332	300		0,00										
Иные выплаты текущего характера физическим лицам	333													
Выплаты финансовым активам	400													
Прочие выплаты	420													
из них:	X													
Остаток средств на начало года	500	X												
Остаток средств на конец года	600	X												


II. Показатели выплат по расходам на закупку товаров, работ, услуг учреждения (подразделения) на 2021 -2023гг.

Наименование показателя	Код строки	Год начала закупки	Сумма выплат по расходам на закупку товаров, работ и услуг, руб. (с точностью до двух знаков после запятой - 0,00)											
			всего на закупки						в том числе:					
			на 2021 г. очередной финансовый год	на 2022 г. 1-ый год планового периода	на 2023г. 2-ой год планового периода	на 2021 г. очередной финансовый год	на 2022 г. 1-ый год планового периода	на 2023г. 2-ой год планового периода	на 2021 г. очередной финансовый год	на 2022 г. 1-ый год планового периода	на 2023г. 2-ой год планового периода			
1	2	3	4	5	6	7	8	9	10	11	12	13	14	15
Выплаты по расходам на закупку товаров, работ, услуг всего	1	X	1 243 940,00	1 169 940,00	1 179 740,00	1 243 940,00	1 169 940,00	1 179 740,00						
На закупку товаров, работ, услуг по году начала закупки:	2001		1 243 940,00	1 169 940,00	1 179 740,00	1 243 940,00	1 169 940,00	1 179 740,00						
из них:	X													
1 Услуги связи	2002		51 000,00	51 000,00	51 000,00	51 000,00	51 000,00	51 000,00						
2 Услуги транспорта	2003		0,00	0,00	0,00	0,00	0,00	0,00						
3 Коммунальные услуги	2004		17 500,00	17 500,00	17 500,00	17 500,00	17 500,00	17 500,00						
4 Энергетические ресурсы	2005		340 000,00	285 100,00	292 400,00	340 000,00	285 100,00	292 400,00						
5 Арендная плата за пользование имуществом	2006		52 000,00	52 000,00	52 000,00	52 000,00	52 000,00	52 000,00						
6 Работы, услуги по содержанию недвижимого имущества	2007		140 100,00	121 000,00	123 500,00	140 100,00	121 000,00	123 500,00						
7 Прочие работы услуги	2008		509 340,00	509 340,00	509 340,00	509 340,00	509 340,00	509 340,00						
8 Увеличение стоимости основных средств	2009		50 000,00	50 000,00	50 000,00	50 000,00	50 000,00	50 000,00						
9 Увеличение стоимости материальных запасов	2010		84 000,00	84 000,00	84 000,00	84 000,00	84 000,00	84 000,00						


Руководитель государственного учреждения (подразделения) (уполномоченное лицо)

 Смирнова Т.П.
(подпись) (расшифровка подписи)

Экономист государственного учреждения (подразделения)

 Лукьянчук О.Н.
(подпись) (расшифровка подписи)

Исполнитель

 Лукьянчук О.Н.
(подпись) (расшифровка подписи)

тел.: 32-24-49